

SANTURTZI
udala - ayuntamiento



MEMORIA DE GESTIÓN 2017 Y 2018



Kiroletarako Udal Institutoa
Instituto Municipal de Deportes

Santurtzi
desde 1988tik



MEMORIA DE GESTIÓN 2017 - 2018 TXOSTENA



- Pág.
- 02 Índice y presentación
- 04 Órganos de Gobierno.
- 05 Plantilla de Personal
- 06 Memoria Deportiva: actividades en piscinas, salas y pistas
- 25 Memoria de Mantenimiento y gestión energética
- 29 Memoria Económica y liquidación 2017 y 2018

Presentación

Se presenta la **Memoria de Gestión de los ejercicios de 201y y de 2018** del OOAA 'Kiroletarako Udal Institutua - Instituto Municipal de Deportes' del Ayuntamiento de Santurtzi, para dar cuenta de los aspectos cualitativos y cuantitativos más significativos, así como para ofrecer un balance desde la perspectiva deportiva, administrativa y económica de lo desarrollado a lo largo de estos dos años. Todo ello en cumplimiento del mandato de sus Estatutos.

Encontrará usted en este documento, cómo y quiénes constituyen los órganos de gobierno de la entidad, qué personas y con qué perfil académico forman la plantilla de personal y otras personas y empresas que también participan directamente en la prestación del conjunto de servicios.

También se da cuenta del programa de actividades en sus dos ámbitos: las actividades deportivas y las actividades acuáticas. Se indican las instalaciones y espacios públicos deportivos con que cuenta el municipio, los programas y los horarios, las plazas ofertadas y su ocupación, estadísticas comparativas, ocupación de pistas, torneos y campeonatos celebrados, la cesión gratuita de instalaciones a los clubes y los centros escolares del municipio, subvenciones, etc.

Se incluye un capítulo que hace referencia a las principales labores de mantenimiento de las instalaciones, y de los principales consumos energéticos de los centros deportivos, y su evolución.

Las cuentas anuales ocupando un lugar destacado en esta memoria: se detalla el presupuesto de gastos e ingresos, los derechos reconocidos, etc. Se presenta la evolución gráfica, capítulo por capítulo, de los presupuestos de gastos y de ingresos, la autofinanciación funcional y la liquidación presupuestaria al cierre del ejercicio y el remanente de tesorería.

De manera excepcional, esta Memoria incluye dos años ya que por razones de disponibilidad y carga de trabajo no fue posible presentar en fecha la del 2017 (incluso algún apartado puede estar incompleto). Se elabora en soporte digital y se entrega a la Presidencia a los efectos que considere oportunos. La misma será publicada íntegramente en la página web del IMD www.santurtzikirolak.eus, en el portal de transparencia.

Santurtzi, mayo de 2019

Director Gerente

Bonifacio TERUELO FERRERAS



Alcaldesa-Presidenta del Ayuntamiento de Santurtzi

D^a Aintzane Urkijo

Grupo Municipal (G.M.) EAJ-PNV

CONSEJO RECTOR

Presidente del Consejo Rector y del Instituto Municipal de Deportes

D. Danel Bringas G.M. EAJ-PNV

Vice-Presidente

D. Itsazain Ortolatxipi G.M. EAJ-PNV

Vocales:

D^a Cristina Senarriaga G.M. EAJ-PNV

D. Jonatan Sánchez Sí se puede Santurtzi

(hasta mayo de 2018, que pasó a Concejal no adscrito a ningún GM);

Aitor Unánue Sí se puede Santurtzi (desde junio de 2018)

D. Pedro Miguel Lucena G.M. PSE-EE/PSOE

D. Endika García G.M. EH BILDU

D. Luis Ángel Urdiales G.M. PP

Forman parte del Consejo Rector, con voz y sin voto:

Secretario Delegado

D. José Fernando García

Interventor Municipal de Fondos Actal.

D. José Miguel Paredes

Director del I.M.D.

D. Bonifacio Teruelo

Personal de plantilla	Otras personas físicas o jurídicas que intervienen en la prestación del servicio:
<p>Director: D. Bonifacio Teruelo Ferreras Licenciado en Ciencias de la Educación Física y del Deporte (INEF Madrid) Master en Gestión de Empresas (EHU - UPV) Master en Gestión de Centros de Ocio (U. de Deusto)</p> <p>Jefe de la Sección de Actividades Deportivas: D. Markos Lejarza Beñaran Licenciado en Ciencias de la Educación Física y del Deporte (INEF Madrid) Master en Administración y Dirección del Deporte (EHU - UPV) Entrenador Nacional de Atletismo</p> <p>Coordinador de Actividades Acuáticas: D. José Manuel Mantiñán Otero Entrenador Superior de Natación y Water-Polo Experto en Alto Rendimiento de Natación (C.O.E. -UAM) Experto Universitario Gestión Actividades Acuáticas (U.E.M.)</p> <p>Responsable de Servicios Sanitarios: D. Felipe Martínez López Diplomado Universitario en Enfermería</p> <p>Jefe de Sección de Instalaciones y Mantenimiento D. Jesús María Córdoba Ruiz Licenciado en Ciencias Físicas (Electrónica y Automática) Experto universitario en gestión deportiva de césped natural y artificial (UCLM y RFEF)</p> <p>Responsable de Servicio de Mantenimiento: D. Julián Muñoz Arza Vacante desde junio de 2018</p> <p>...</p> <p>Jefa de Sección Administrativa: D^a Consuelo López Trinidad Licenciada en Ciencias Económicas y Empresariales</p> <p>Responsable de Unidad de Gestión Administrativa: D^a Joseba Andoni Likona González</p> <p>Monitores/as deportivos: D^a. Andone Egaña Azpiazu</p> <p>Auxiliar Administrativo D^a. M^a Ángeles Caballero Guerra</p>	<p>Médico - Especialidad Medicina Deportiva: Dr. D. Miguel Á. Leguina López</p> <p>Servicio integral de Recepción: Servace</p> <p>Actividades Acuáticas y Socorrismo: Emtesport, S.L.</p> <p>Actividades Deportivas: Sport Studio S.L.</p> <p>Servicios de Cafetería del Polideportivo Mikel Trueba Rafael Bringas</p> <p>Servicios de Cafetería de Kabiezes Kirolgunea Gupayma</p> <p>Gestión Energética y Mantenimiento Integral: Giroa, S.A.</p> <p>Aplicación informática de gestión: A2 media, S.L.</p> <p>Servicio de Limpieza: ISS Facility, S.A.</p> <p>Servicio de Jardinería: Loraberri, S.L.</p>

2017 y 2018 Memoria Deportiva: Actividades en piscinas, salas y pistas



2017 y 2018 Memoria Deportiva: Actividades en piscinas, salas y pistas

RESUMEN DE UNIDADES Y SUPERFICIES DEPORTIVAS UTILES ADSCRITAS AL IMD

Tipo de instalación	Unidades	m ² totales	m ² /10.000 habitantes
pista de atletismo 400x6 calles (interior y exterior)	1	16.200	3.447
pabellón polideportivo cubierto (850 localidades)	2	2.430	517
pistas de tenis descubiertas	3	1.944	414
pistas de pádel descubiertas	4	800	170
pista fútbol-5 exterior césped artificial	1	1.080	230
pistas de squahs	2	100	21
salas de fitness	2	980	209
gimnasios actividades	5	520	111
salas de spinning	2	150	32
otras salas especializadas	2	225	48
piscinas climatizadas	2	1.493	318
piscinas mixtas (suma en las otras dos)	1	875	186
piscinas descubiertas (de verano)	1	2.025	431
campos de fútbol 11, hierba artificial, iluminación, etc.	4	24.000	5.106
balneario urbano, saunas, masajes, etc.	2	800	170
pabellón de remo	1	1.850	394
frontón cubierto	1	270	57
frontón descubierto	1	400	85
galería tiro con arco	1	90	19
sala polivalente (ajedrez)	1	48	10
vestuarios colectivos de deportistas	56	2.240	477
vestuarios de jueces y entrenadores	8	160	34
oficinas administrativas y de atención al deportista	8	280	60
almacenes, salas de instalaciones técnicas y similares	5	3.000	638
TOTALES	116	61.960	13.183

Es muy significativa la enorme superficie total ocupada por los espacios deportivos municipales.

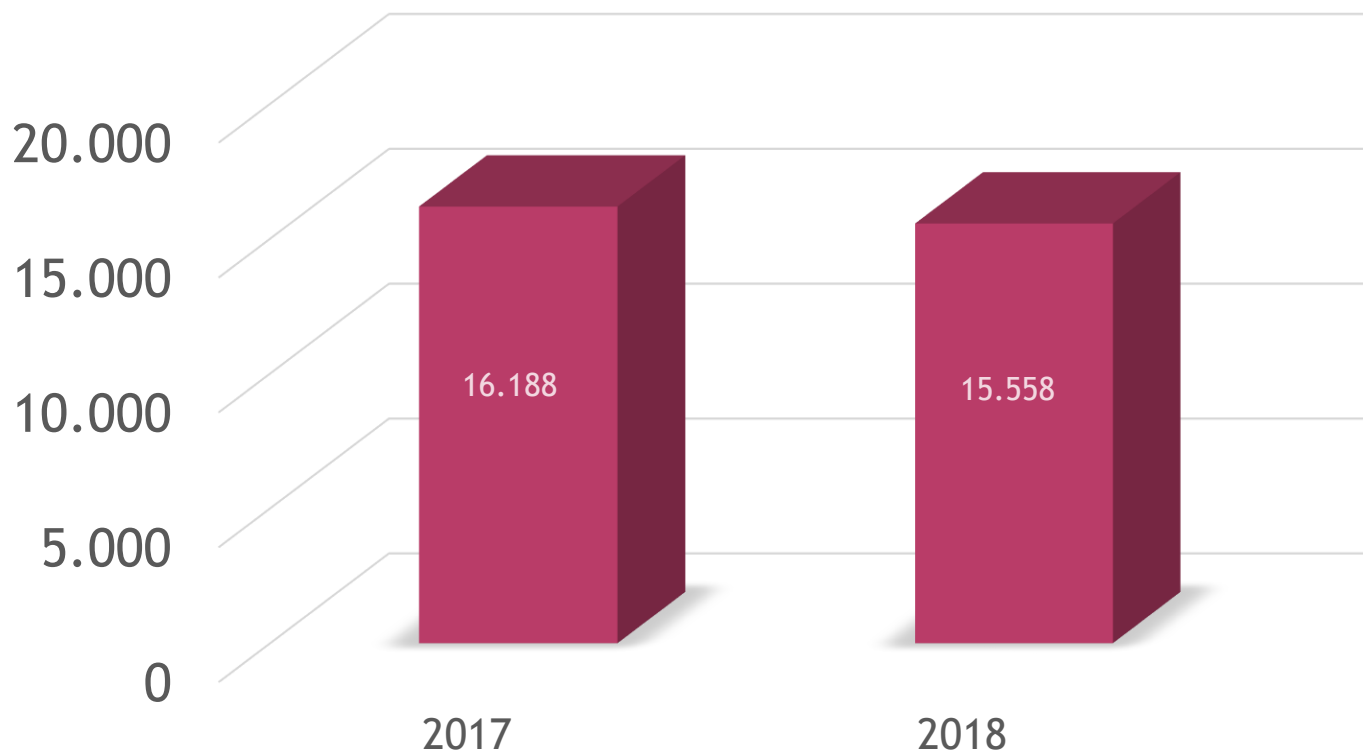
2017 y 2018 Memoria Deportiva: Personas Abonadas

CUADRO DE PERSONAS ABONADAS AL IMD EN EL AÑO 2017 y 2018

PERSONAS ABONADAS POR TIPO DE CUOTAS	2.016	2.017	2.018
TOTAL PISTA ATLETISMO ANUAL	55	55	51
TOTAL ORDINARIO ANUAL	48	51	42
TOTAL SUBVENCIONADO ANUAL	1.271	1.644	1.596
TOTAL COMBINADO MENSUAL	2.273	1.883	1.824
TOTAL COMBINADO TRIMESTRAL	1.462	1.327	1.421
TOTAL TEMPORADA VERANO	2.034	2.190	1.880
TOTAL COMBINADO SEMESTRAL	821	878	849
TOTAL COMBINADO ANUAL	8.678	8.160	7.895
TOTAL PERSONAS ABONADAS	16.642	16.188	15.558

2017 y 2018 Memoria Deportiva: Personas Abonadas

CUADRO DE PERSONAS ABONADAS AL IMD EN EL AÑO 2017 Y 2018



La tendencia a la baja en el nº total de personas abonadas, obedece en gran parte, al abono específico de verano, y el resto no tanto al nº de titulares, como al menor nº de beneficiarias en los familiares.

2017 y 2018 Memoria Deportiva: Actividades en piscinas, salas y pistas

CURSOS DE NATACIÓN CONVOCADOS EN EL PERIODO OCTUBRE A JUNIO DE 2018 Tipo de curso y público al que se le dirige

PARA ESCOLARES Y PREESCOLARES:

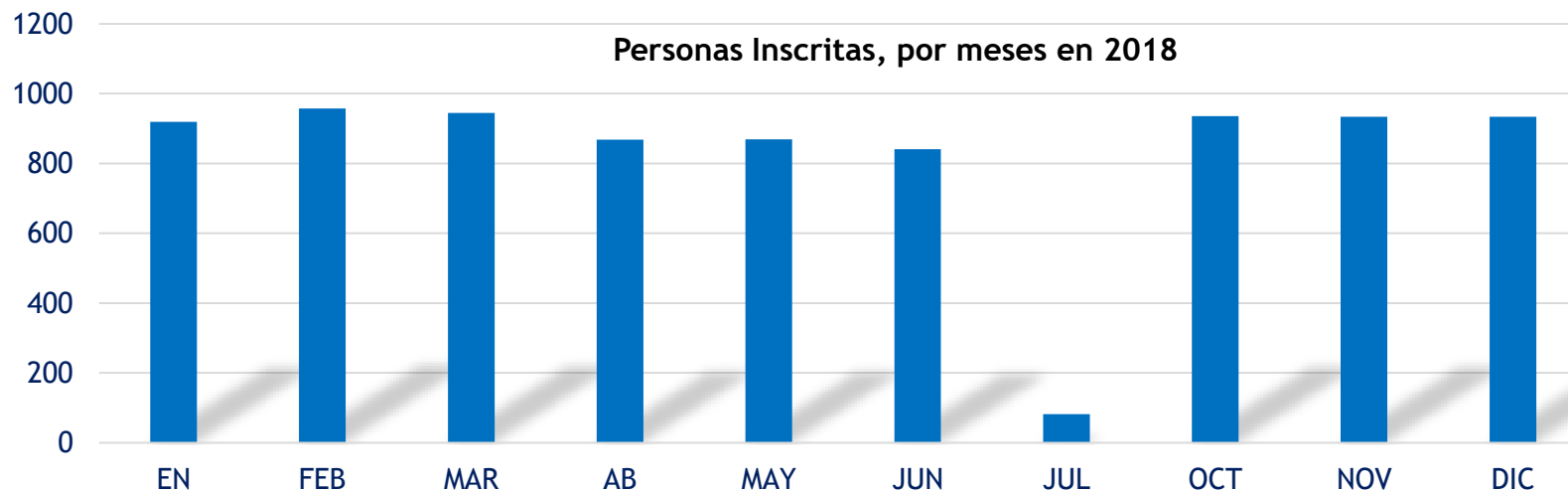
- Actividades Acuáticas 0-3 años
- Actividades Acuáticas 4-5 años Nivel I
- Actividades Acuáticas 4-5 años Nivel II
- Natación Recreativa 4-5 años
- Natación Recreativa + 6 años
- Iniciación + 6 años
- Perfeccionamiento + 6 años.
- Natación Escolar Infantil
- Natación Escolar Primaria
- Natación Escolar Secundaria
- Escuela de Natación
- Natación Sincronizada

PARA COLECTIVOS ESPECIALES

- C.O.P
- AVIFES

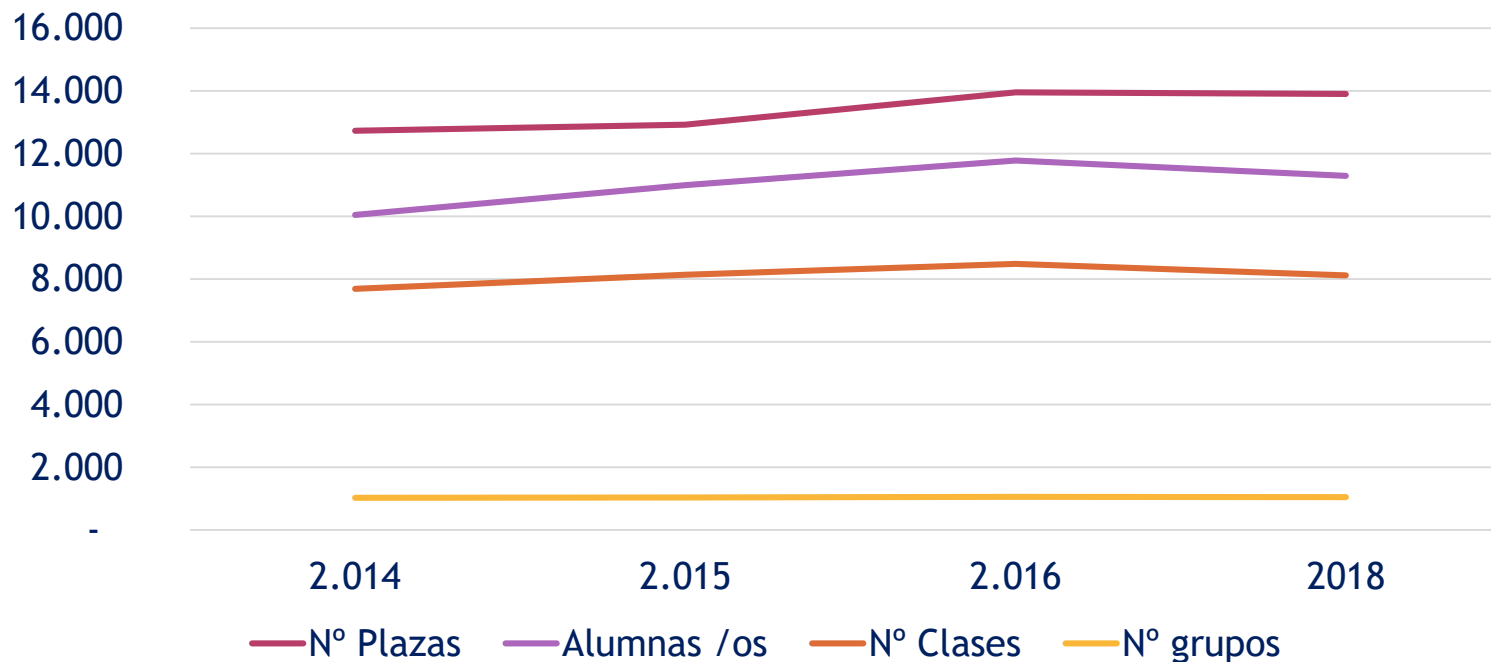
PARA PERSONAS ADULTAS

- Aquafitness
- Natación Dirigida
- Hydrobike
- Programa Acuático Columna
- Actividad Acuática Embarazadas y Parto
- Cursos de Natación Iniciación Adultos
- Cursos de Natación Perfeccionamiento Adultos
- Cursos de Natación para Mayores 55 años



2017 y 2018 Memoria Deportiva: Actividades en piscinas, salas y pistas

CURSOS DE NATACIÓN: NÚMERO GRUPOS, CLASES, ALUMNOS /AS Y PLAZAS



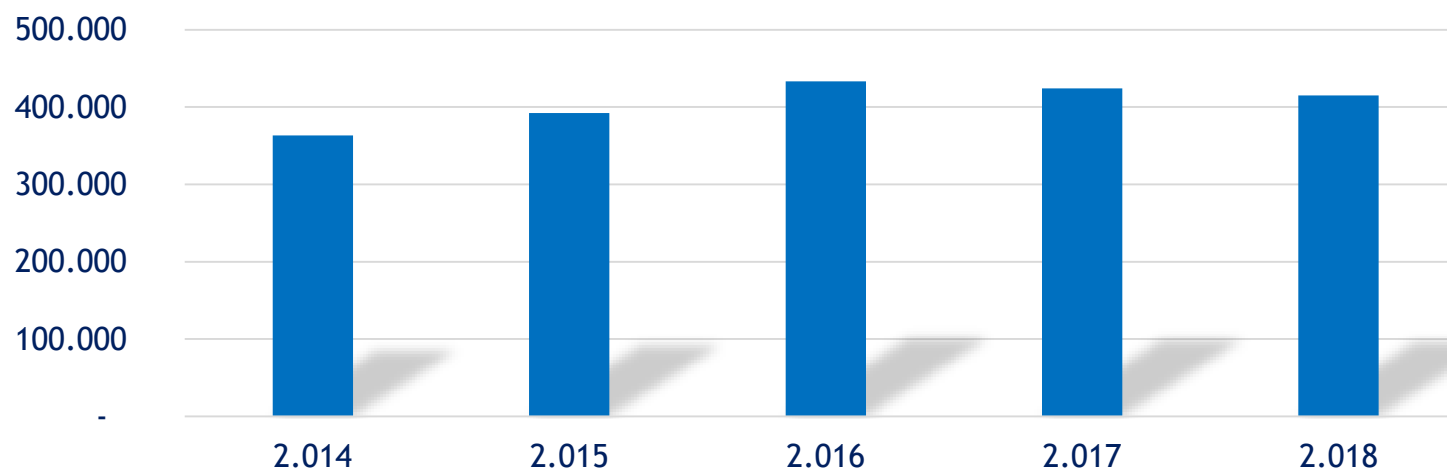
Desglose 2.018	0-3	4-5 años	6 años	Esc. Nat	Adultas /os
Plazas	1.332	3.462	3.702	3.168	1.060
Alumnos /as	1.033	2.766	3.084	2.652	787
Clases	444	2208	1.344	1752	1312

	3ª Edad	Aquafitness	Hydrobike	Diversidad funcional
Plazas	48	864	0	261
Alumnos	36	672	0	261
Clases	48	864	0	144

2017 y 2018 Memoria Deportiva: Actividades en piscinas, salas y pistas

USOS DEPORTIVOS EN ACTIVIDADES ACUÁTICAS 2018

	2.014	2.015	2.016	2.017	2018	
Uso libre (Inv +Verano)	299.829	327.063	348.718	Por	321756	
Natación Escolar	16.364	16.548	9.980	diferentes	18.774	
Escuela de Natación	17.344	19.720	21.288	circunstan	21.216	
Equipo Escolar	10.500	12.600	23.100	cias	operativas	19.950
Equipo Edad Absoluto	9.660	9.936	10.368	no	podemos	12.960
Equipo de Masters	-		5.520	ofrecer el	desglose	8.280
Equipo SOS		4.600	1.380	de este	año 2017	0
Partid., Ctos, jornadas, ...	9.480	1.656	12.894		12.072	
ACTIV. ACUÁTICAS	363.177	392.123	433.248	424.128	415.008	



2017 y 2018 Memoria Deportiva:

Actividades en piscinas, salas y pistas

PROGRAMA DE ACTIVIDADES DEPORTIVAS 2018

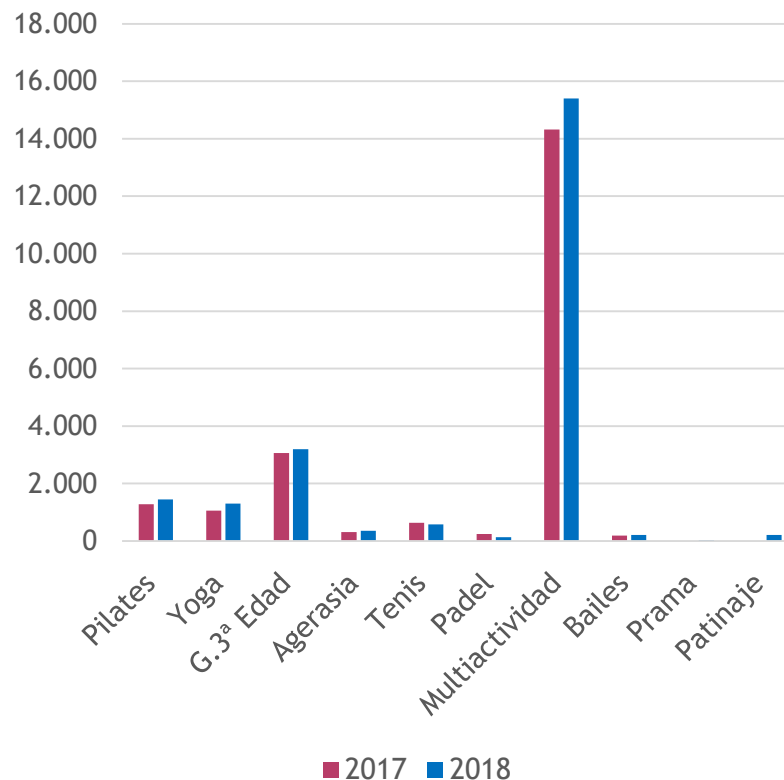
Incluye un extenso programa de actividades tanto en el polideportivo Mikel Trueba como en el Kabiezes kirolgunea, entre las que como más significativas, se destacamos las siguientes:

PROGRAMA MULTIACTIVIDAD TODO INCLUIDO, CUOTA MENSUAL		No Abonados	Abonado
GENERAL		43.00 €	33.00 €
Menores de 21 años y mayores de 65 años		39.00€	29.00 €
Fitness		Spinning o Ciclo Indoor	
Zumba		Step	
Aerobic		Gap	
Body Bar		Streching	
Gimnasia de mantenimiento		Circuito Sinergy	
Abdominales Hipopresivos		Kemagrasas	
PROGRAMAS MONOACTIVIDAD GRUPOS CERRADOS			
CUOTA MENSUAL	No Abonados	41.00 €	Abonados 31.00 €
Pilates		Yoga	
Bailes latinos		Bailes Caribeños	
Patinaje en línea		Sala Prama	
PROGRAMA ESPECIAL ENVEJECIMIENTO ACTIVO			
CUOTA ANUAL:	No Abonados	90.50 €/Año	Abonados 42.50 €/Año
Gimnasia para personas mayores de 55 años			
Agerasia			
OTROS CURSOS ESPECIALES DE INICIACIÓN Y PERFECCIONAMIENTO			
CUOTA MENSUAL	No Abonados	56.50 €	Abonados 42.50 €
Tenis		Padel	

2017 y 2018 Memoria Deportiva: Actividades en piscinas, salas y pistas

PERSONAS INSCRITAS EN LOS PROGRAMAS DE ACTIVIDADES DEPORTIVAS 2017 y 2018

ACTIVIDAD	2017	2018
Pilates	1.281	1.450
Yoga	1.059	1.297
Gimnasia 3ª Edad	3.059	3.193
Agerasia	315	360
Tenis	635	578
Padel	245	138
Multiactividad	14.322	15.398
Bailes	186	210
Prama		35
Patinaje		213
Total	21.278	22.872



La preponderancia del programa denominado multiactividad es más que evidente. Es un programa muy atractivo, competitivo, moderno, flexible y muy bien aceptado por todo el público.

2017 Memoria Deportiva:

Actividades en piscinas, salas y pistas

PORCENTAJE MENSUAL DE UTILIZACIÓN DE INSTALACIONES DEL IMD - 2017

MES	POLIDEP M.TRUEBA	FUTBITO EXTERIOR	PISTAS SQUASH	PISTAS PADEL	PISTAS TENIS	TENIS MESA	SALA REUNION	FRONTON LARREA	POLIDEP KABIEZES	C. FÚT KBZ 1
ENERO	73,09	26,65	13,03	14,13	36,89	3,17	21,71	40,16	69,6	36,62
FEBRERO	71,98	24,18	24,29	15,59	34,13	1,92	24,44	40,98	68,35	44,87
MARZO	73,84	27,63	25,53	14,82	31,58	1,22	23,65	45,99	67,04	47,29
ABRIL	65,71	27,14	4,1	17,3	43,41	1,14	27,23	46,41	63,4	51,83
MAYO	69,42	34,34	10,7	17,32	37,55	3,01	28,74	42,16	62,82	50,44
JUNIO	52,28	27,66	6,79	20,64	37,87	2,03	25,59	49,24	41,81	35,5
JULIO	40,53	29,07	9,85	18,07	45,91	3,2	7,11	34,78	19,26	3,11
AGOSTO	0	45,11	0	2,32	88,93	0	0	55,97	0	0
SEPTIEMB.	66,58	23,42	7,16	14,43	34,09	2,89	4,73	40,78	58,79	0
OCTUBRE	76,35	26,74	3,96	15,23	36,27	2,83	12,95	51,15	65,49	48,66
NOVIEMB.	82,81	29,43	6,56	14,84	34,86	1,04	18,34	49,22	66,17	47,58
DICIEMB.	77,5	28,33	4,56	13,21	36,02	3,61	14,81	51,44	73,89	55,66
MEDIA	68,19	29,14	10,59	14,82	41,45	2,36	19,02	45,69	59,69	42,16

2018 Memoria Deportiva:

Actividades en piscinas, salas y pistas

PORCENTAJE MENSUAL DE UTILIZACIÓN DE INSTALACIONES DEL IMD - 2018

MES	POLIDEP M.TRUEBA	FUTBITO EXTERIOR	PISTAS SQUASH	PISTAS PADEL	PISTAS TENIS	TENIS MESA	SALA REUNION	FRONTON LARREA	POLIDEP KABIEZES	C. FÚT KBZ 1
ENERO	82,00	26,63	14,36	10,91	30,86	1,57	17,61	37,74	74,77	47,88
FEBRERO	81,04	25	14,84	10,07	31,08	4,12	20,76	40,16	70,57	45,19
MARZO	84,68	30,91	13,77	11,81	34,53	3,9	21,47	46,33	72,54	50
ABRIL	81,82	31,55	15,24	10,14	32,16	1,6	20,19	48,81	68,4	32,61
MAYO	77,19	31,08	12,78	8,89	34,61	1,5	17,53	41,42	63,98	36,15
JUNIO	64,87	24,62	14,62	11,13	38,48	1,79	20,03	45,98	36,98	31,53
JULIO	63,85	41,95	21,37	15,64	52,05	2,11	4,34	54,69	36,56	0
AGOSTO	41,6	46,37	0,5	76,2	44,15	0,5	0	33,96	0	0
SEPTIEMB.	65,53	28,68	8,68	5,57	32,82	0,53	7,84	37,25	66,06	24,31
OCTUBRE	76,19	30,3	8,27	7,83	29,4	0,25	15,08	46,64	66,57	34,4
NOVIEMB.	78,13	28,39	5,47	6,64	29,64	0,26	11,11	50,39	72,46	36,06
DICIEMB.	78,32	28,73	4,34	9,73	34,14	2,44	12,8	39,6	66,25	29,78
MEDIA	72,93	31,18	11,19	15,38	35,33	1,71	15,34	43,58	63,19	36,79

2017 y 2018 Memoria Deportiva: Actividades en piscinas, salas y pistas

USOS ANUALES TOTALES EN EL AREA DE ACTIVIDADES DEPORTIVAS, POR INSTALACIÓN, 2014 - 2018

INSTALACIÓN	2.014	2.015	2.016	2.017	2.018
Pabellón M. Trueba	72.150	76.960	79.248	74.178	85.152
Pabellón Kabiezes	37.274	31.428	23.526	37.060	41.598
Pistas de Squash	2.288	2.267	1.695	2.175	1.282
Actividades	169.470	186.124	181.854	193.458	198.423
Gim. Básico	45.694	43.972	35.126	35.425	34.952
Pista atletismo	77.665	73.612	66.384	68.900	68.900
Tenis mesa	447	210	108	297	891
Tiro con arco	1.406	1.342	2.450	2.450	2.215
Escuelas Deport.	27.862	24.819	24.800	24.956	25.640
Sala Reuniones	8.040	9.510	9.580	9.920	7.842
Pistas de Tenis	30.118	28.369	27.182	25.822	26.358
Pistas de Padel	20.481	14.118	12.486	13.368	13.950
Futbito Exterior	26.190	24.390	23.526	24.120	25.902
Clubes en gimnasios	2.855	1.956	2.084	2.450	2.187
Frontón Serantes	14.256	13.780	13.710	14.090	14.590
Activid. Puntuales	4.000	4.000	4.000	4.000	4.000
CF San Jorge	19.250	27.360	28.580	28.274	27.648
CF Dinamo S.J.		16.920	17.140	17.238	18.138
CF 2 Kabiezes	40.430	37.348	35.860	36.984	36.850
CF 1 Kabiezes	12.500	17.280	17.280	17.180	16.624
Pabellón Remo	43.815	38.258	38.525	38.695	38.260
TOTAL USOS	656.191	674.023	650.825	671.040	691.402

El número de uso, o servicios prestados, en este ámbito de las actividades deportivas en gimnasio, en todas sus formas, sigue un crecimiento sostenido que da una idea de que las principales demandas van por ahí.

2017 y 2018 Memoria Deportiva: Actividades en piscinas, salas y pistas

CURSOS CONVOCADOS EN EL PERIODO OCTUBRE A JUNIO 2018

PARA ESCOLARES Y PREESCOLARES:

Actividades Acuáticas 0-3 años
Actividades Acuáticas 4-5 años Nivel I
Actividades Acuáticas 4-5 años Nivel II
Natación Recreativa 4-5 años
Natación Recreativa + 6 años
Cursos de Natación Iniciación + 6 años
Cursos de Natación Perfeccionamiento + 6 años.
Natación Escolar Infantil
Natación Escolar Primaria
Natación Escolar Secundaria
Escuela de Natación
Natación Sincronizada

PARA COLECTIVOS ESPECIALES

Aula Estable
AVIFES
Hazten dxt adaptado

PARA PERSONAS ADULTAS

Aquafitness
Natación Dirigida
Hydrobike
Programa Acuático Columna
Actividad Acuática Embarazadas y Parto
Cursos de Natación Iniciación Adultos
Cursos de Natación Perfeccionamiento Adultos
Cursos de Natación para Mayores 55 años

2017 y 2018 Memoria Deportiva: Actividades en piscinas, salas y pistas

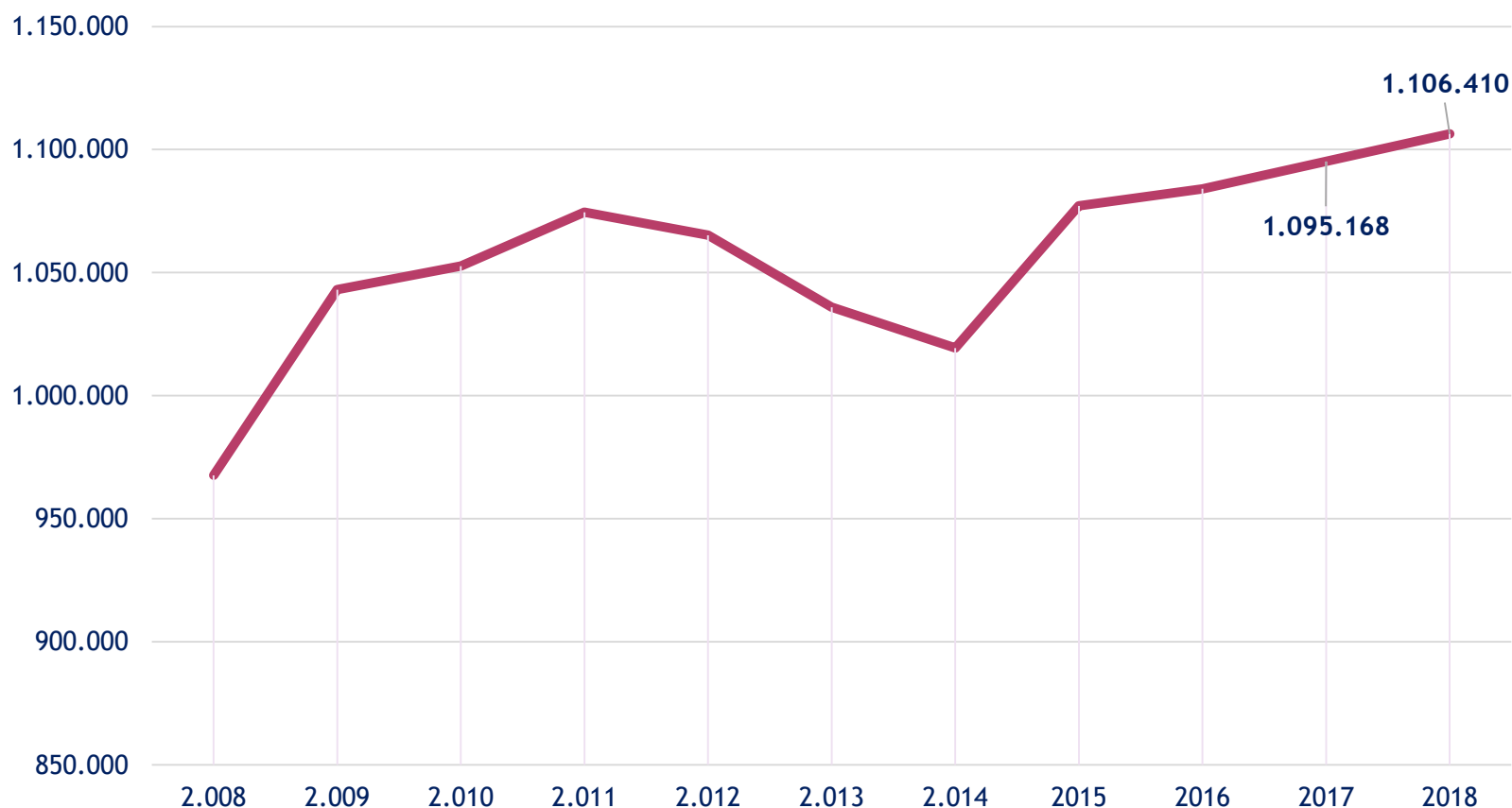
USOS ANUALES TOTALES EN EL AREA DE ACTIVIDADES DEPORTIVAS Y ACUÁTICAS, 2014 - 2018



Como se representa en el gráfico, son más de un millón los servicios deportivos prestados anualmente en las instalaciones adscritas a la IMD. Esto es un dato muy significativo que da idea de la enorme dimensión del servicio. Como se ve, se reparte en un 60/40% entre actividades en tierra y en agua.

2017 y 2018 Memoria Deportiva: Actividades en piscinas, salas y pistas

EVOLUCIÓN USOS DEPORTIVOS TOTALES ANUALES, 2008 - 2018



Es un dato que crece por tercer año consecutivo, a pesar de bajar el nº de personas abonadas totales, ya que se puede disfrutar de las instalaciones también sin ser abonada. La renovación de los gimnasios y el equipamiento deportivo (máquinas) ha contribuido especialmente a este incremento en 2018

2017 Memoria Deportiva:

Actividades en piscinas, salas y pistas

SUBVENCIONES DEL IMD A ENTIDADES DEPORTIVAS 2017, TOTAL 227.672.-€

CLUB	ORDIN.	EXTRA.	ESCUELA	TORNEOS	TURISMO	MUJER	Total Club
Aketxe	495						495
Atletismo	2.328		2.119	3.050	492		7.989
Ajedrez	485	945	2.043	790			4.263
Ajedrez Itsas zaldunak	46						46
Baloncesto	1.011	33.075	1.859		9.150	750	45.845
Coyotes	547						547
Deportivo	560	33.075	2.193	3.307	1.050		40.185
Dinamo S.Juan	416	7.088	915		4.275		12.694
F.Sala Santurtzi	562	8.505	841				9.908
F.S. Mamarigako	69						69
Gazteak	470	7.088	1.562	850	4.275		14.245
G. Rítmica Santurtzi	-		2.593				2.593
Goiztiri F.S.	247		279			175	701
Mendiz Txirrindulari	-						-
Natación	863	2.835	1.575	4.718			9.991
Peña Athletic	683	11.813	2.590	600	4.275	750	20.711
Remo	1.657	33.075	276	8.519	4.275		47.802
Tenis	1.019		1.125	3.800			5.944
Tiro Arco	345		260	300			905
Itsasalde Pilota	-		357	200			557
Kaialde-Padel-tenis	184						184
Federacion Bizkaina Pelota	7.088						7.088
Carrera Montaña Serantes				1.000			1.000
Marcha Cicloturista Omar Fraile				1.000			1.000
TOTAL	11.987	137.498	20.587	28.134	27.792	1.675	227.672

2018 Memoria Deportiva:

Actividades en piscinas, salas y pistas

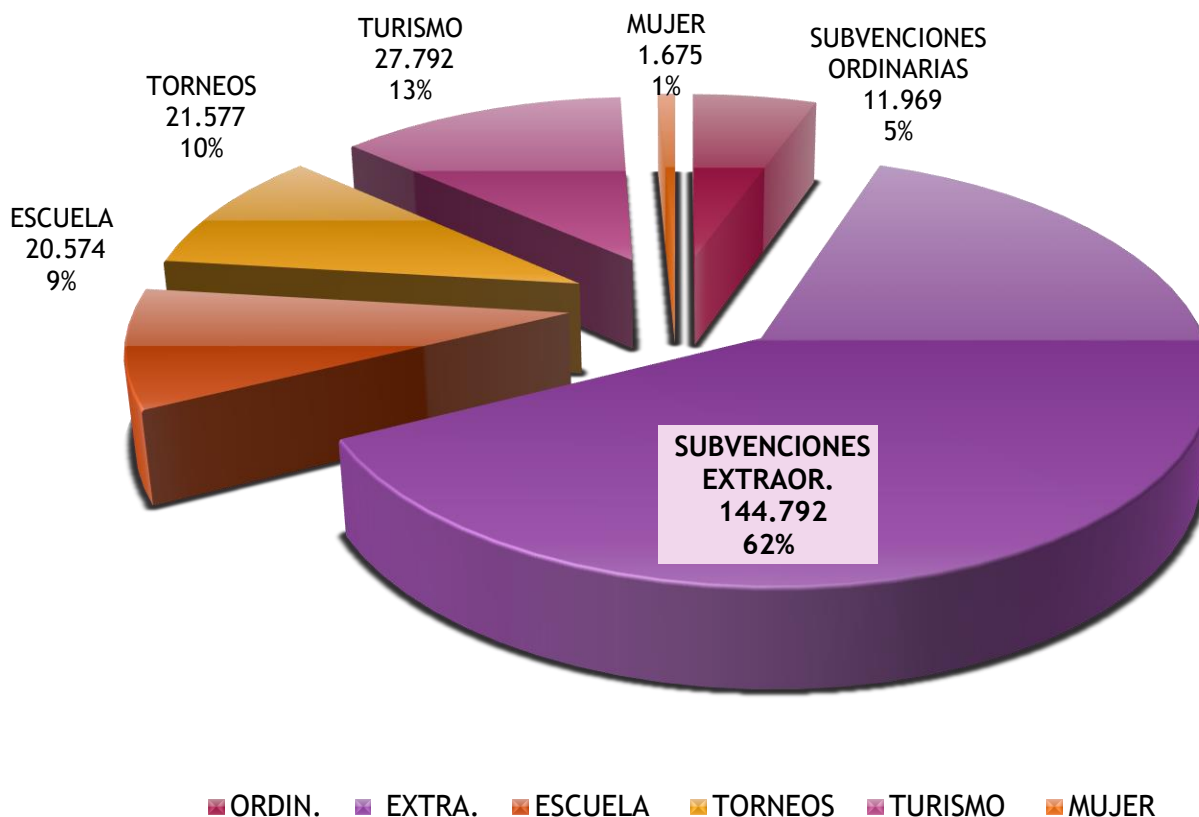
SUBVENCIONES DEL IMD A ENTIDADES DEPORTIVAS 2018, TOTAL 221.103,25.-€

CLUB	ORDIN.	EXTRA.	ESCUELA	TORNEOS	TURISMO	MUJER	Total Club
Aketxe	420						420
Atletismo	2043		1611	3050	492		7196
Ajedrez	381	945	2340	790			4456
Ajedrez Itsas zaldunak	61						61
Baloncesto	853	33075	2081		9150	750	45909
Coyotes	583						583
Deportivo	677	33075	1697		1050		36499
Dinamo S.Juan	399	7088	809		4275		12571
F.Sala Santurtzi	554	8505	1065				10124
F.S. Mamarigako	80						80
Gazteak	446	7088	1374	850	4275		14033
G. Rítmica Santurtzi	455		1939				2394
Goiztiri F.S.	265		492			175	932
Natación	868	2835	1432	418			5553
Peña Athletic	654	11813	2892		4275	750	20384
Remo	1909	33075	558	8519	4275		48336
Tenis	741		1709	5750			8200
Tiro Arco	340						340
Itsasalde Pilota	128		575	200			903
Kaialde-Padel-tenis	131						131
Carrera Montaña Serantes				1000			1000
Cicloturista Omar Fraile				1000			1000
TOTAL CLUBES	11.988,00	137.497,50	20.574,00	21.576,75	27.792,00	1675	221.103,25

Convenio Federación Bizkaina de Pelota: 7.088.- €

2018 Memoria Deportiva: Actividades en piscinas, salas y pistas

SUBVENCIONES DEL IMD A ENTIDADES DEPORTIVAS 2018, TOTAL 221.103,25.-€ DISTRIBUCIÓN POR CONCEPTOS



El gráfico se expresa con claridad: las subvenciones extraordinarias se llevan la mayor parte de los recursos destinados a subvenciones a los clubes.

2017 y 2018 Memoria Deportiva: Actividades en piscinas, salas y pistas

TORNEOS Y CAMPEONATOS EN LOS QUE COLABORA EL IMD

21 Enero: Campeonato Escolar Gimnasia Rítmica	
Marzo: Trofeo Master Mikel Trueba	
6-8 de Abril: Torneo Futbol Infantil Memorial Toño Sojo	
15 Abril: Campeonato de Gimnasia Rítmica	
Abril: Torneo Futbol. Asociación Peñas Athletic	
Abril: Cros Escolar San Jorge	
22 Abril: Martxa saludable "Santurtzi-Zierbena-Santurtzi"	
5 Mayo: Open Máster Natación	
12 de Mayo: 2 grupos 'Envejecimiento Activo' en "Semana Activa para Mayores", Sestao	
19 de Mayo: Torneo Santurtzi de Gimnasia Rítmica.	
21 Mayo: Martxa saludable "Subida al Serantes"	
2 Junio: Olimpiada Escolar de Santurtzi	
3 de Junio: Exhibición de la Escuela de Gimnasia Rítmica	
17 Junio: Exhibición Gimnasio Makaser	
1 Julio: 2ª Marcha Cicloturista Omar Fraile	
Junio/Julio: XXVIII Torneo de Futbol Sala El Carmen	
Junio: XXXIX Bandera de Remo Ayto. de Santurtzi	

Julio: XVI Campus Deportivo de Verano	
Julio: X Campus Deportivo de Kabiezes	
21 Julio: V Travesía de Natación "La Sardina".	
13-19 Julio: VI Open Nacional de Tenis Masculino "Santurtzi".	
29 junio-8 julio: XVII Torneo Tenis Femenino Ciudad de Santurtzi	
Agosto: XVI Torneo de Futbol "La Sardina"	
Agosto: V Kialde Santurtzi Trophy Veteranos de Tenis.	
7 Octubre: XI Carrera de montaña "Serantes Igoera".	
7 Octubre: Euskal Kopa baloncesto.	
21 Octubre: 6ª Martxa saludable "Desde Santurtzi a Bilbao"	
28 Octubre: VIII Campeonato de Tiro con Arco Santurtzi	
4 Noviembre: Campeonato Esgrima Histórica	
25 Noviembre: XXX Carrera Internacional en ruta Santurtzi Bilbao.	
2 Diciembre: VI Torneo Ajedrez	
Diciembre: X Torneo Navidad de Pelota.	
18 Diciembre: Spiniton Solidario "Banco de alimentos"	
22 Diciembre: XXX Trofeo Club Natación Santurtzi	
28 Diciembre: XV Trofeo Escolar de Natación.	

2017 y 2018 Memoria del Área de Mantenimiento



2017 y 2018 Memoria del Área de Mantenimiento

En el año 2017 se ha renovado y ampliado el contrato de gestión energética y mantenimiento integral con garantía total que incluye Polideportivo Mikel Trueba, Kabiezes kirolgunea y el resto de instalaciones del IMD. La adjudicataria de este concurso ha sido la empresa Giroa-Veolia, por 1.044.312,04€ (IVA incluido). Incluye obras de eficiencia energética y de renovación de las instalaciones por un importe más de 914.000€ (IVA incluido): mejora del alumbrado, automatización del control de las instalaciones, mejora de potencia calorífica de los sistemas de ACS, mejora de la climatización, sistemas de reutilización del calor del agua de las piscinas, sustitución de calderas por otras más eficientes, automatización de los riegos, ...

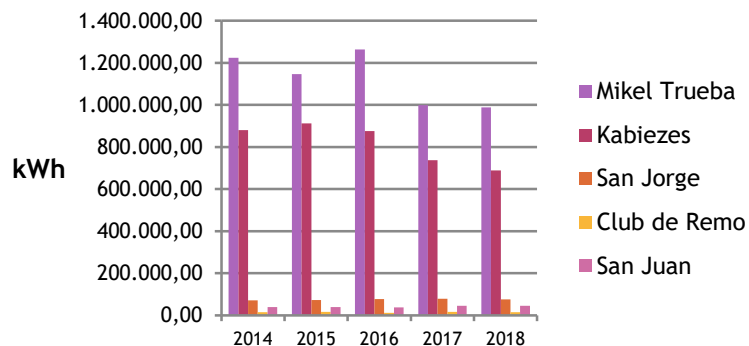
Ha cambiado el reglamento sobre protección contra incendios y entre otros cambios ha introducido una inspección reglamentaria periódica (OCA) para todos los edificios. Así en 2018 se ha hecho inspección en el Campo de Fútbol de San Jorge, el Polideportivo Mikel Trueba y el Pabellón de Remo.

Además se ha cambiado el césped artificial en campos de fútbol de San Pedro y el del campo de San Jorge.

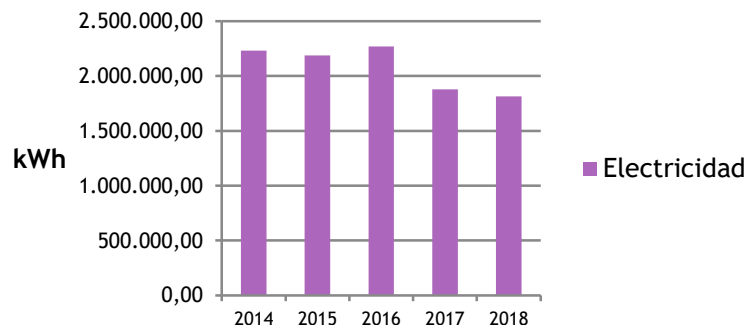
Muy significativo ha sido el cambio dado a la oferta deportiva de fitness, mediante la reforma y adecuación de los gimnasios de Mikel Trueba. Se han renovado todas las salas. Especialmente la de fitness con un equipamiento deportivo totalmente nuevo y de alta gama, nueva sala de yoga, nueva sala de spinning, una novedosa sala Prama, etc. También se han cambiado todas las bicicletas de la sala de spinning de Kabiezes.

PRINCIPALES CONSUMOS DE ENERGÍA EN LAS INSTALACIONES DEL IMD, 2014 /2018

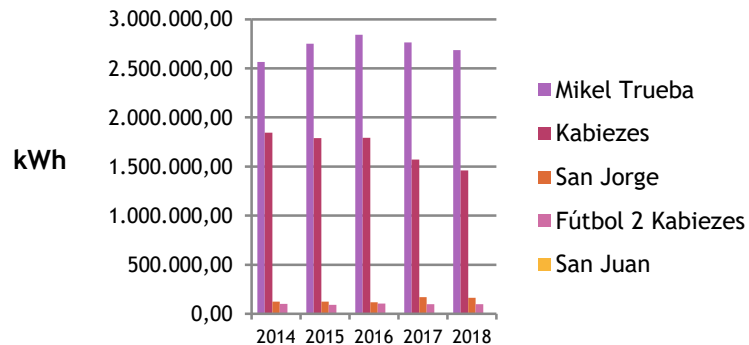
Electricidad



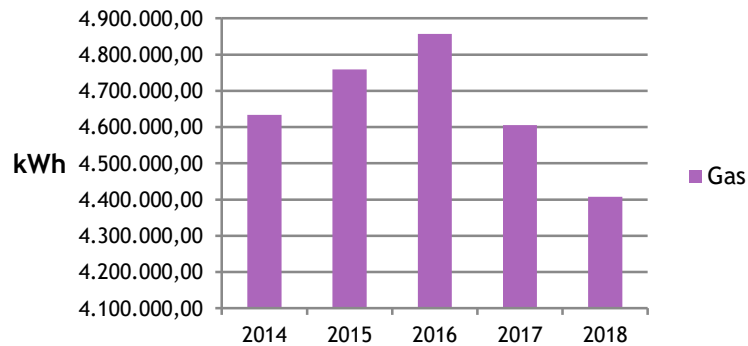
Electricidad Total



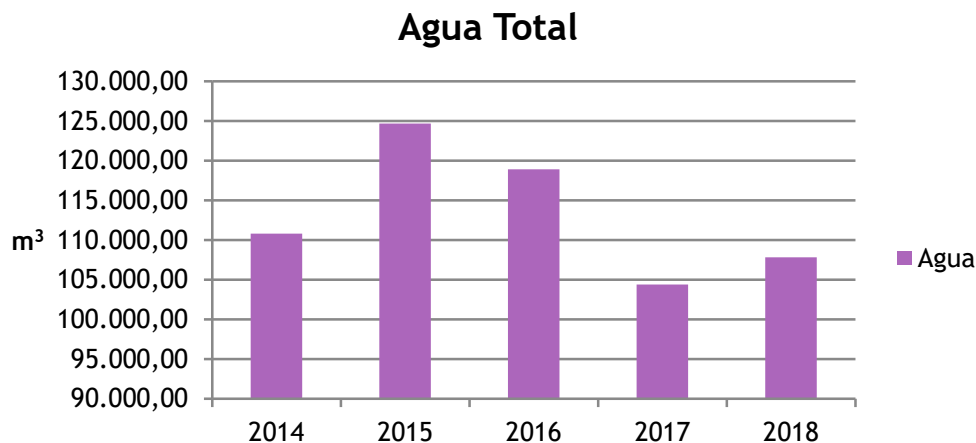
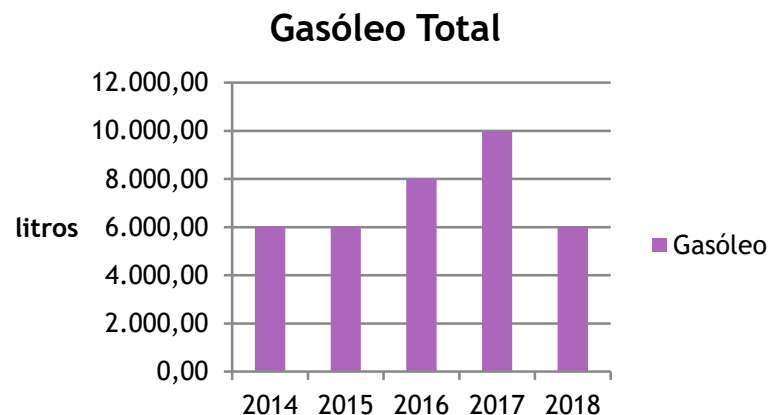
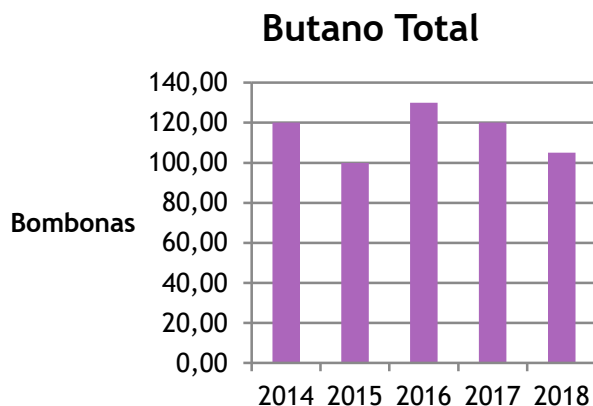
Gas



Gas Total



PRINCIPALES CONSUMOS DE ENERGÍA EN LAS INSTALACIONES DEL IMD, 2014 /2018



Como hemos intentado expresar gráficamente, el consumo energético de las instalaciones deportivas del IMD es muy importante. Ahora bien, la tendencia apunta a que se está corrigiendo a la baja con una batería de medias de todo tipo, y un riguroso control. Todo ello por razones de sostenibilidad medioambiental, y también, de racionalización del gasto.

2017 y 2018 Memoria económica, precios y liquidación presupuestaria



LIQUIDACIÓN PRESUPUESTARIA

PRESUPUESTO LIQUIDADADO DE INGRESOS. DERECHOS NETOS					
CAP.		2014	2015	2016	2017
3	Tasas y Otros Ingresos	1.911.991	1.897.356	1.903.621	1.957.356
4	Transfer. Corrientes	2.095.000	2.072.000	2.198.000	2.045.000
5	Ingresos Patrimoniales	51.839	50.499	51.110	44.849
7	Transferencias de Capital	87.539	130.000		30.947
	Suma Total de Ingresos	4.146.369	4.149.855	4.152.730	4.078.152
PRESUPUESTO LIQUIDADADO DE GASTOS. OBLIGACIONES RECONOCIDAS					
CAP.		2014	2015	2016	2017
1	Gastos de Personal	592.509	612.322	608.064	607.779
2	Bienes y Servicios	3.206.150	3.136.206	3.277.885	3.154.557
3	Gastos Financieros		5.850		
4	Transfer. Corrientes	261.332	265.135	266.428	270.271
6	Inversiones Reales	87.536	76.812	53.188	44.184
	Suma Total de Gastos	4.147.528	4.096.326	4.205.566	4.076.792

LIQUIDACIÓN PRESUPUESTARIA

PRESUPUESTO LIQUIDADO DE INGRESOS. DERECHOS NETOS

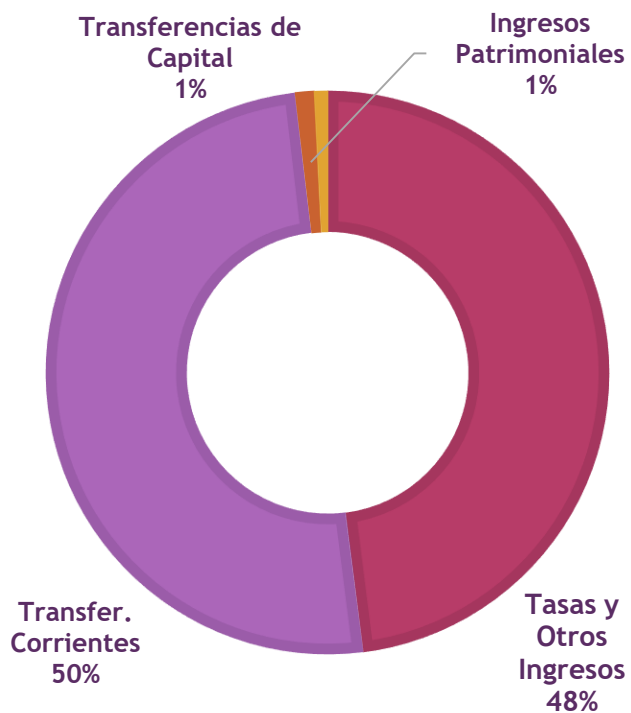
CAP.		2015	2016	2017	2018
3	Tasas y Otros Ingresos	1.897.356	1.903.621	1.957.356	1.977.599
4	Transfer. Corrientes	2.072.000	2.198.000	2.045.000	2.239.000
5	Ingresos Patrimoniales	50.499	51.110	44.849	42.137
7	Transferencias de Capital	130.000		30.947	479.528
	Suma Total de Ingresos	4.149.855	4.152.730	4.078.152	4.738.264

PRESUPUESTO LIQUIDADO DE GASTOS. OBLIGACIONES RECONOCIDAS

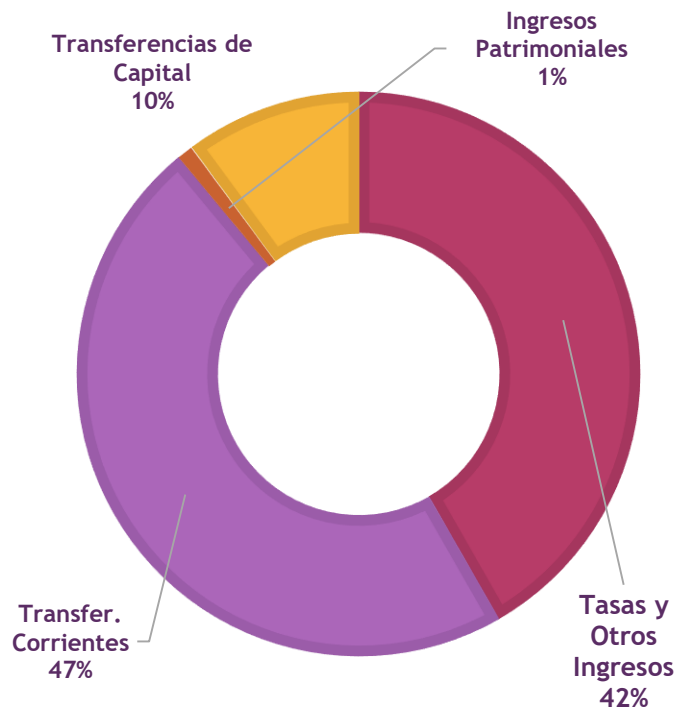
CAP.		2015	2016	2017	2018
1	Gastos de Personal	612.322	608.064	607.779	626.452
2	Bienes y Servicios	3.136.206	3.277.885	3.154.557	3.335.782
3	Gastos Financieros	5.850			
4	Transfer. Corrientes	265.135	266.428	270.271	265.621
6	Inversiones Reales	76.812	53.188	44.184	509.395
	Suma Total de Gastos	4.096.326	4.205.566	4.076.792	4.737.250

LIQUIDACIÓN PRESUPUESTARIA DE INGRESOS

INGRESOS 2017



INGRESOS 2018

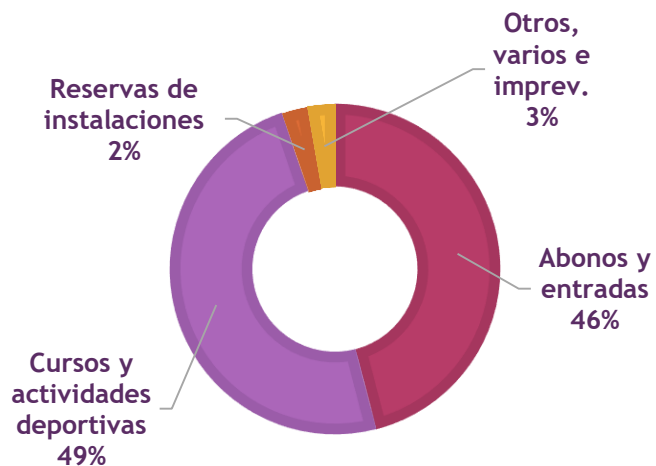


DETALLE DE INGRESOS POR TASAS

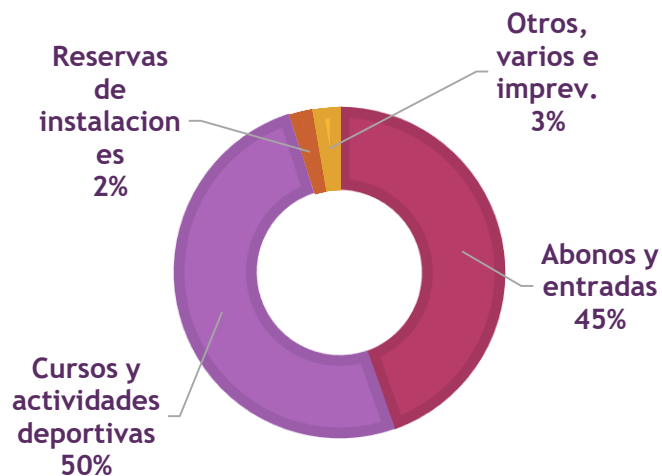
CONCEPTO	2015	2016	2017	2018
Abonos Individuales y Familiares	809.736,82	762.066,46	790.908,79	749.326,45
Piscina Climatizada	19.761,50	19.267,00	16.241,50	16.363,00
Piscina de Verano	37.258,50	41.548,00	29.586,50	48.627,00
\$pas	51.496,50	53.707,50	61.163,50	64.373,25
Actividades Deportivas	136.538,00	140.296,50	133.827,00	146.868,75
Actividades Acuáticas	118.087,00	126.615,00	145.065,00	146.756,75
Fitness	456.010,50	479.213,33	515.624,00	558.364,50
Cursos de Natación	129.688,00	128.072,00	132.319,50	122.935,50
Cursos de Tenis	28.496,00	28.428,00	28.740,50	23.777,50
Pistas Polideportivas	37.479,75	36.773,87	30.274,00	29.711,00
Pistas de Squash	777,00	620,50	634,50	-
Pistas de Tenis	11.705,50	10.984,50	10.525,80	9.596,50
Pistas de Padel	8.009,50	7.186,75	7.439,00	4.919,75
Ping-Pong	161,50	99,00	226,00	206,00
Acceso Vestuarios	1.482,00	2.026,00	1.964,50	2.643,50
Servicios Sanitarios	11.284,50	10.678,00	12.196,50	13.438,50
Convenios Varios	24.763,00	26.809,70	27.171,30	21.436,31
Material Deportivo	31,50	403,50	29,00	124,50
Imprevistos y varios	7.642,74	28.824,96	3.019,50	8.049,69
Reintegro ejercicios cerrados	6.946,42	-	10.399,78	10.080,49
SUBTOTAL CAPÍTULO 3	1.897.356,23	1.903.620,57	1.957.356,17	1.977.598,94

DETALLE DE INGRESOS POR GRUPOS DE SERVICIOS

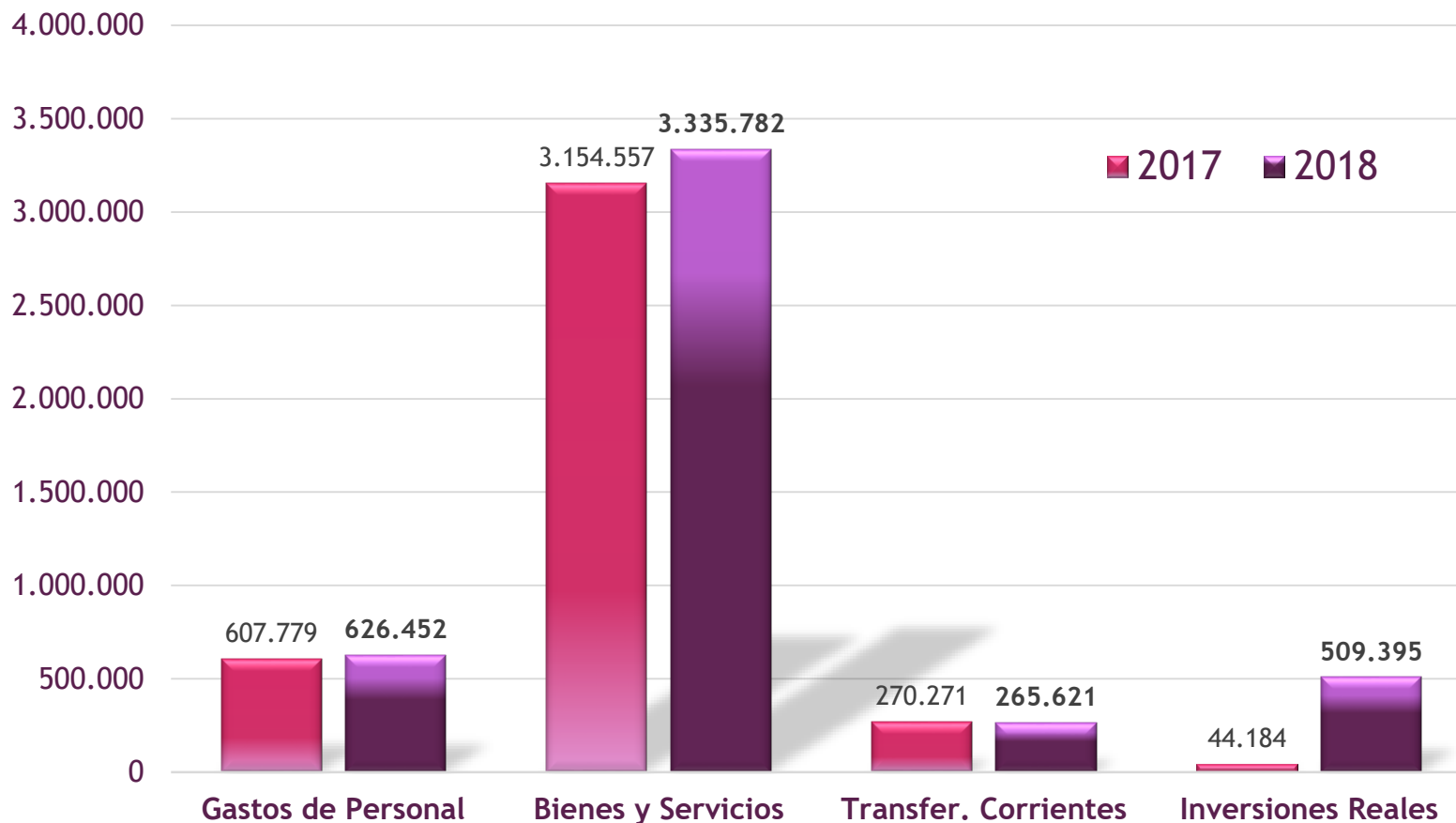
INGRESOS POR GRUPOS 2017



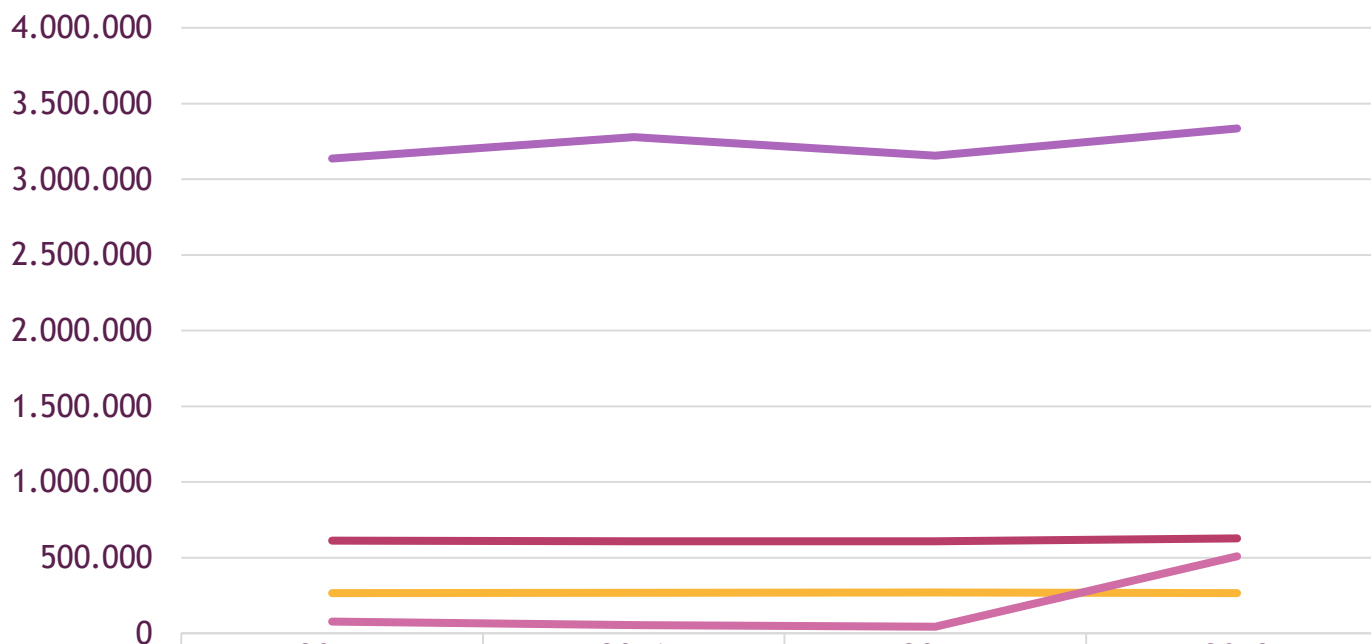
INGRESOS POR GRUPOS 2018



GASTOS POR CAPÍTULO

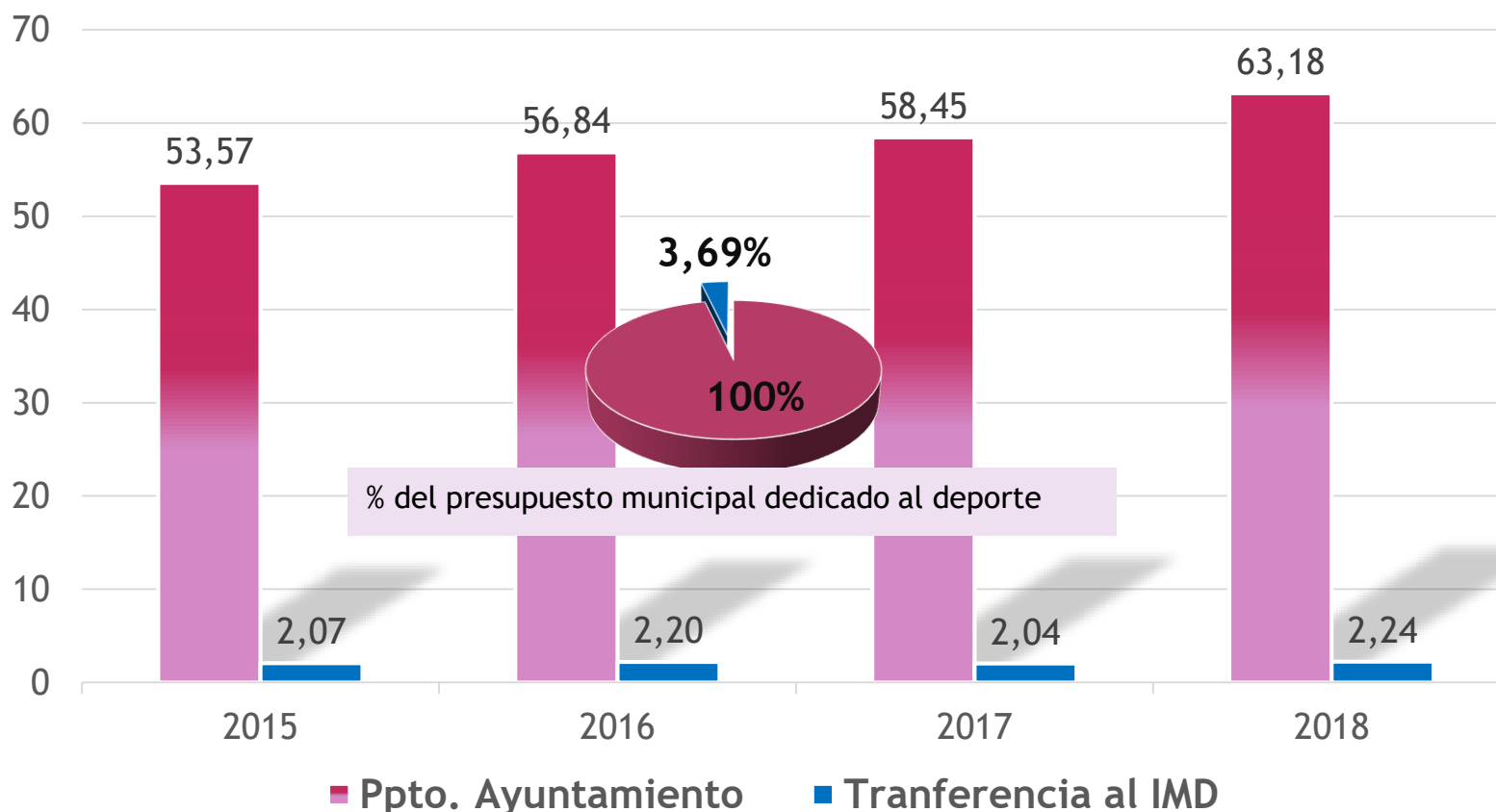


EVOLUCIÓN DE GASTOS POR CAPÍTULO



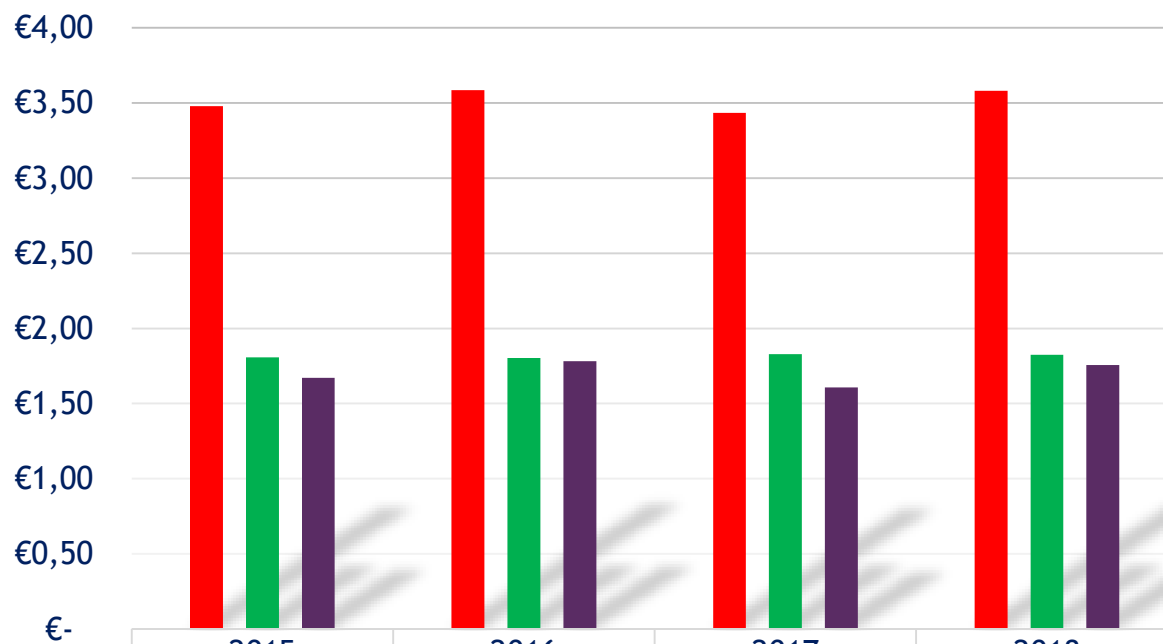
	2015	2016	2017	2018
— Gastos de Personal	612.322	608.064	607.779	626.452
— Bienes y Servicios	3.136.206	3.277.885	3.154.557	3.335.782
— Transfer. Corrientes	265.135	266.428	270.271	265.621
— Inversiones Reales	76.812	53.188	44.184	509.395

PRESUPUESTO CONSOLIDADO DEL AYUNTAMIENTO Y TRANSFERENCIA CORRIENTE AL IMD (en millones de €)



En este gráfico se refleja el esfuerzo económico del ayuntamiento de Santurtzi en promoción del deporte: en la columna rosa se representa el presupuesto municipal consolidado (todos sus recursos disponibles) y en la azul la cifra que transfiere con carácter ordinario al IMD. Esto es, de cada 100€ disponibles, dedica al deporte casi 3,70€, de media.

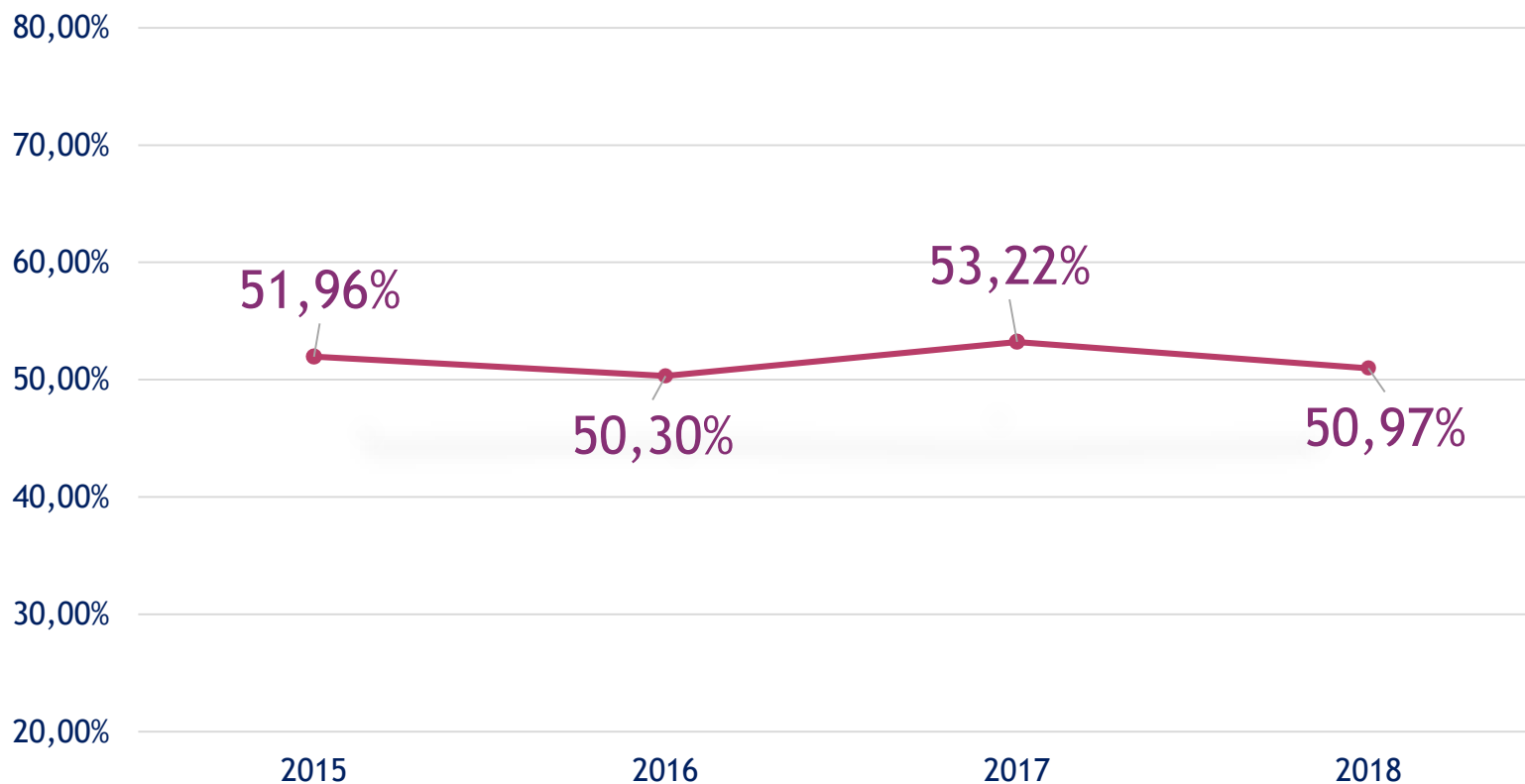
GASTO E INGRESO MEDIO POR USO (servicio deportivo prestado), en €



■ GASTO MEDIO	€3,48	€3,58	€3,44	€3,58
■ INGRESO MEDIO	€1,81	€1,80	€1,83	€1,83
■ COSTE MEDIO SUBVENCIONADO	€1,67	€1,78	€1,61	€1,76

En este gráfico se pretende mostrar cuál es el coste corriente medio por la prestación de cada servicio deportivo prestado (uso), cuánto se ingresa como promedio por cada uno, y, en la columna morada, el coste subvencionando por uso. En resumen: cada uso cuesta unos 3 € y medio; la persona usuaria aporta 1 € con 80 céntimos, y el resto (1,76€) se financia con cargo a la portación municipal.

AUTOFINANCIACIÓN FUNCIONAL DEL IMD



El equilibrio entre la aportación municipal corriente y lo que aporta la ciudadanía abonada al IMD, se refleja también estos dos ejercicios. En este sentido, la autofinanciación funcional (esto es, el cociente en % entre lo que se gasta y lo que se ingresa por tasas y precios públicos (Cap. 3 + Cap.5 / Cap. 1 + Cap. 2), es un dato que se mantiene ligeramente por encima de 50%.

SANTURTZI
udala - ayuntamiento



MEMORIA DE GESTIÓN 2017 Y 2018

+INFO:

WWW.SANTURTZIKIROLAK.EUS



Kiroletarako Udal Institutoa
Instituto Municipal de Deportes

Santurtzi
desde 1988tik

